



GLOBAL INNOVATIVE PARTNER
OF VACCINE AND BIOTECH

SK bioscience

2023년 3분기 경영실적



SK바이오사이언스

3Q23 경영실적

DISCLAIMER

본 자료의 재무정보는 한국채택국제회계기준(K-IFRS)에 따라 작성되었습니다.

본 자료에 포함된 '2023년 3분기 실적'은

외부감사인의 회계 감사가 완료되지 않은 상태에서 투자자 여러분의 편의를 위하여 작성된 자료이므로, 내용 중 일부는 회계감사과정에서 달라질 수 있습니다.

또한 본 자료에 포함된 향후 전망은 현재의 사업환경과 당사의 경영전략 등을 고려한 것으로, 미래의 사업환경 변화 및 전략 수정 등에 따라 달라질 수 있음을 양지하시기 바랍니다.

Progress Review

✓ 완료 사항



1

경영 실적



(1) 실적 요약(연결)

독감백신 재개, 노바백스 계약 정산 등으로 3분기 실적 대폭 개선,
3분기 누계 당기순이익 흑자 전환

(단위 : 억원)	3Q23	YoY	QoQ	3Q 누계
매출액	2,318	+1,408	+2,053	2,789
매출총이익	1,055	+497	+990	1,128
판관비	445	+101	+28	1,164
영업이익	609	+396	+962	(36)
영업외손익	(23)	(41)	(84)	73
세전이익	586	+354	+879	37
당기순이익	484	+276	+644	181

전년대비

- Novavax 계약 종료에 따른 정산
- 독감 백신 재개 및 대상포진 백신 매출 호조 지속

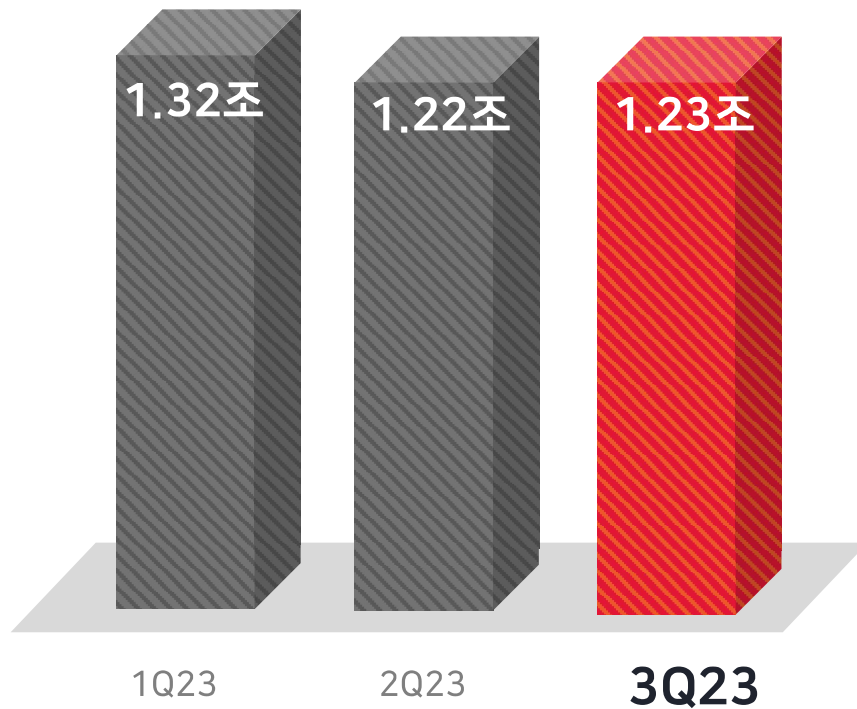
※ 참고. 연구비 상세내용 (단위:억원)

	3Q22	3Q23	YoY
연구비 총액 (1)	344	353	9
외부지원금 (2)	169	105	-64
연구비 (1-2) (판관비 반영)	175	249	74

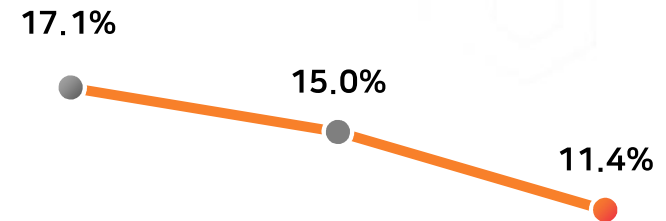
(2) 재무 상태(연결)

<순현금>

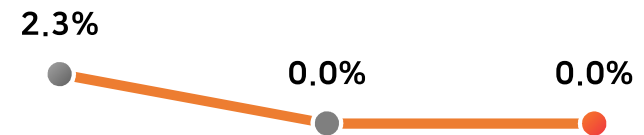
(단위:원)



<부채비율>



<차입금비율>



(3) 연결 재무제표 요약

재무상태표

(단위:백만원)	'21년	'22년	3Q23
자산총계	2,110,123	2,141,931	1,920,137
유동자산	1,837,804	1,783,694	1,448,571
현금등	1,645,663	1,480,806	1,225,227
매출채권및기타채권	48,135	89,661	66,906
재고자산	135,046	187,406	139,197
기타유동자산	8,960	25,822	17,242
비유동자산	272,319	358,237	471,566
유형자산	210,265	264,158	276,056
무형자산	17,061	18,181	24,328
기타비유동자산	44,993	75,898	171,182
부채총계	508,811	400,229	197,233
유동부채	459,952	380,037	183,245
매입채무및기타채무	102,185	55,705	34,438
단기차입금	11,671	45,550	-
유동성사채	47,978	38,008	-
계약부채	98,789	155,676	120,686
기타유동부채	199,329	85,098	28,120
비유동부채	48,859	20,192	13,988
사채	35,503	-	-
장기차입금	-	-	-
기타비유동부채	13,356	20,192	13,988
자본총계	1,601,312	1,741,702	1,722,904
자본금	38,250	38,392	38,392
자본잉여금	1,157,064	1,160,008	1,160,008
기타자본	901	9,848	9,848
기타포괄손익누계액	(208)	77	(36,869)
이익잉여금	405,305	533,378	551,526
순현금	1,550,512	1,397,247	1,225,227

※ 순현금 = 현금 등 - 차입금 (리스부채 제외)

손익계산서

(단위:백만원)	3Q22	4Q22	'22년 계	1Q23	2Q23	3Q23	3Q 누계
매출액	91,053	140,301	456,726	20,597	26,478	231,826	278,901
매출원가	35,264	90,432	217,115	19,712	19,997	126,344	166,054
매출총이익	55,789	49,868	239,611	885	6,481	105,482	112,848
판관비	34,430	41,155	124,597	30,074	41,790	44,544	116,408
영업이익	21,359	8,714	115,014	(29,189)	(35,309)	60,937	(3,560)
영업외손익	1,817	21,744	26,720	3,523	6,074	-2,315	7,283
세전이익	23,176	30,457	141,733	(25,665)	(29,235)	58,623	3,722
법인세비용	2,398	2,716	19,281	(11,398)	(13,258)	10,231	(14,426)
당기순이익	20,778	27,742	122,452	(14,268)	(15,976)	48,392	18,148

(4) 별도 재무제표 요약

재무상태표

(단위:백만원)	'21년	'22년	3Q23
자산총계	2,110,123	2,142,189	1,921,143
유동자산	1,837,804	1,777,402	1,444,125
현금등	1,645,663	1,474,513	1,220,772
매출채권및기타채권	48,135	89,660	66,918
재고자산	135,046	187,406	139,197
기타유동자산	8,960	25,822	17,238
비유동자산	272,319	364,788	477,018
유형자산	210,265	264,158	275,688
무형자산	17,061	18,181	24,328
기타비유동자산	44,993	82,449	177,002
부채총계	508,811	399,934	196,525
유동부채	459,952	379,742	182,838
매입채무및기타채무	102,185	55,410	34,185
단기차입금	11,671	45,550	-
유동성사채	47,978	38,008	-
계약부채	98,789	155,676	120,686
기타유동부채	199,329	85,098	27,967
비유동부채	48,859	20,192	13,687
사채	35,503	-	-
장기차입금	-	-	-
기타비유동부채	13,356	20,192	13,687
자본총계	1,601,312	1,742,255	1,724,618
자본금	38,250	38,392	38,392
자본잉여금	1,157,064	1,160,008	1,160,008
기타자본	901	9,848	9,848
기타포괄손익누계액	(208)	265	(36,997)
이익잉여금	405,305	533,742	553,367
순현금	1,550,512	1,390,955	1,220,772

※ 순현금 = 현금 등 - 차입금 (리스부채 제외)

손익계산서

(단위:백만원)	3Q22	4Q22	'22년 계	1Q23	2Q23	3Q23	3Q 누계
매출액	91,053	140,301	456,726	20,597	26,478	231,826	278,901
매출원가	35,264	90,432	217,115	19,712	19,997	126,344	166,054
매출총이익	55,789	49,868	239,611	885	6,481	105,482	112,848
판관비	34,430	40,790	124,232	29,593	41,326	43,922	114,841
영업이익	21,359	9,079	115,379	(28,708)	(34,845)	61,560	(1,993)
영업외손익	1,817	21,743	26,719	3,492	6,034	(2,334)	7,192
세전이익	23,176	30,822	142,098	(25,216)	(28,811)	59,226	5,199
법인세비용	2,398	2,716	19,281	(11,398)	(13,258)	10,231	(14,426)
당기순이익	20,778	28,106	122,817	(13,818)	(15,552)	48,995	19,625

2

주요 경영 현황



(1) Novavax 계약

신규 L/I 계약 & 주식 취득을 통한 전략적 파트너십 강화

신규 L/I 계약

- 뉴백소비드(Nuvaxovid) 판권 확보
- 계약 기간: ~2029.02(한국)
~2028.06(태국·베트남)

주식 취득

- 취득금액: \$84.5M(650만주)
- 지분율: 6.45%

Partnership 기대 효과

✓ 백신 포트폴리오 확장

Endemic 백신

R&D 협력

✓ 생산협력 강화

글로벌 생산
네트워크 확대

공정·개발
노하우 공유

✓ 선진시장 경험 확보

Market
Intelligence

글로벌 임상
/허가 역량

Global Presence 확장

(2) Novavax 변이 대응 백신 국내 공급 추진

mRNA 백신의 유일한 대안인 노바백스의 변이 대응 백신 국내 공급 추진
엔데믹 시장에서 합성항원 백신의 강점으로 차별화

Novavax XBB.1.5 개량 백신 국내 독점 공급

- 미국에서 허가 받은 유일한 합성항원 백신
- 안전성/유통/보관 강점 보유
- 태국/베트남 판권 보유

매년 동절기 국내 백신 공급 추진

'23.09

'23.10

'23 ~ '24 동절기

국내 수입 및 유통

...

'24 ~ '25 동절기

안동 공장 DP 시설 활용(PFS)

...

국내 식약처 긴급 사용 허가 신청

FDA 긴급 사용 승인



3

Appendix

SK bioscience

(1) 주요 Pipeline List

지속적인 R&D 투자를 통해 다수의 Pipeline을 보유하고 있으며,
대규모 글로벌 시장을 목표로 Blockbuster Pipeline 성과 기대

- 코로나/Endemic 대응
- Premium
- 기초 백신

			기초연구/전임상	임상 1상	임상 2상	임상 3상	상업화
SKYCovione(코로나 19 백신)	CEPI	BILL & MELINDA GATES foundation					✓ 국내: 품목허가 획득 해외: MHRA/EMA/WHO EUL 획득
범용 코로나 백신 (Sarbecovirus)	CEPI	INSTITUTE FOR Protein Design UNIVERSITY OF WASHINGTON	✓				
Nasal Spray	INSTITUTE FOR Protein Design UNIVERSITY OF WASHINGTON	BILL & MELINDA GATES foundation	✓				
차세대 폐렴구균백신	sanofi				✓ 미국		
RSV			✓				
재조합 대상포진			✓				
자궁경부암 백신 10가	Sunflower THERAPEUTICS		✓				
Cancer/Obesity Vaccine, etc.			✓				
SKYCellflu(4가 독감 백신)							✓
SKYZoster(대상포진 백신)							✓
SKYVaricella(수두 백신)							✓
장티푸스 접합백신	International Vaccine Institute	BILL & MELINDA GATES foundation					✓ 수출용 품목허가 획득
자궁경부암 백신 4가	Sunflower THERAPEUTICS				✓ 임상 1/2 상		
로타바이러스 백신				✓			
A형 간염, 기타 등			✓				
그 외 기초 백신	파트너십 및 inorganic 투자를 통한 신규 기초 백신 확보 추진						

(2) ESG 경영 성과

진정성 있는 지속가능경영을 추진해 세계 공중 보건에 기여

ESG Report



| ESG보고서 발간

- ✓ ESG 추진 전략을 담은 첫 보고서 ('22.06)
- ✓ 3대 중점과제를 중심으로 각 영역별 성과를 담은 두번째 ESG보고서 ('23.07)
 - Net Zero 로드맵
 - 인권경영 강화
 - 공급망 ESG 관리



| TCFD 보고서 발간 ('22.12)


- ✓ 국내 제약·바이오 기업 중 최초 발간

ESG Rating



| KCGS 통합 평가 ('22.11)

- ✓ 첫 평가에서 전 부문 A 이상 달성



| MSCI ESG 평가 ('23.01)

- ✓ ESG 등급 2단계 상승

Q & A