



GLOBAL INNOVATIVE PARTNER  
OF VACCINE AND BIOTECH

**SK bioscience**

**2023년 4분기 경영실적**



# SK바이오사이언스 4Q23 경영실적

## DISCLAIMER

본 자료의 재무정보는 한국채택국제회계기준(K-IFRS)에 따라 작성되었습니다.

본 자료에 포함된 '2023년 4분기 실적'은

외부감사인의 회계 감사가 완료되지 않은 상태에서 투자자 여러분의 편의를 위하여 작성된 자료이므로, 내용 중 일부는 회계감사과정에서 달라질 수 있습니다.

또한 본 자료에 포함된 향후 전망은 현재의 사업환경과 당사의 경영전략 등을 고려한 것으로, 미래의 사업환경 변화 및 전략 수정 등에 따라 달라질 수 있음을 양지하시기 바랍니다.

1

# 경영 실적



# (1) 실적 요약(연결)

## 4분기 노바백스 백신 공급 및 독감/대상포진 백신 판매 호조

(단위 : 억원)	4Q23	YoY	QoQ	'23년 계
매출액	906	-497	-1,412	3,695
매출총이익	294	-205	-761	1,422
판관비	378	-34	-67	1,542
영업이익	(84)	-171	-694	(120)
영업외손익	120	-98	144	193
세전이익	36	-269	-550	73
당기순이익	42	-236	-442	223

### 전년대비

- 스카이코비원 매출 부재로 전년 동기 대비 매출 감소
- 노바백스 변이 대응 백신 공급, 독감백신 재개 및 대상포진 백신 호조로 매출 감소분 일부 상쇄

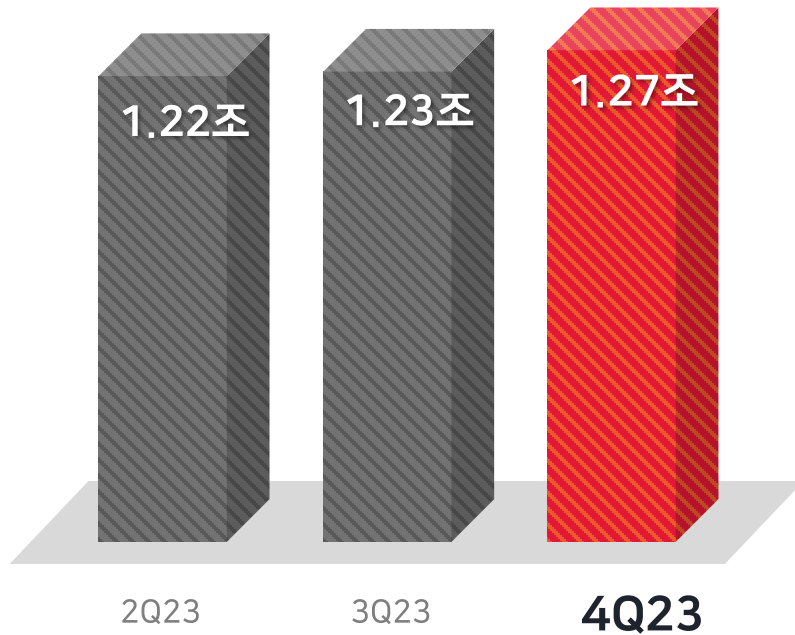
※ 참고. 연구비 상세내용 (단위:억원)

	4Q22	4Q23	YoY
연구비 총액 (1)	243	211	-32
외부지원금 (2)	72	26	-46
연구비 (1-2) (판관비 반영)	171	185	+14

## (2) 재무 상태(연결)

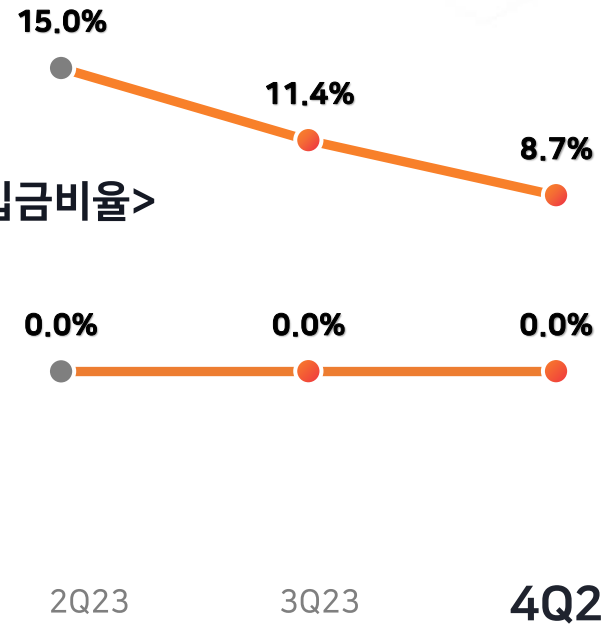
### <순현금>

(단위:원)



### <부채비율>

### <차입금비율>



### (3) 연결 재무제표 요약

#### 재무상태표

(단위:백만원)	'21년	'22년	'23년
<b>자산총계</b>	<b>2,110,123</b>	<b>2,141,931</b>	<b>1,852,439</b>
<b>유동자산</b>	<b>1,837,804</b>	<b>1,783,694</b>	<b>1,382,969</b>
현금, 현금성자산 및 단기금융상품	1,645,663	1,480,806	1,274,141
매출채권및기타채권	48,135	89,661	22,342
재고자산	135,046	187,406	80,649
기타유동자산	8,960	25,822	5,836
<b>비유동자산</b>	<b>272,319</b>	<b>358,237</b>	<b>469,470</b>
유형자산	210,265	264,158	296,288
무형자산	17,061	18,181	22,459
기타비유동자산	44,993	75,898	150,723
<b>부채총계</b>	<b>508,811</b>	<b>400,229</b>	<b>148,584</b>
<b>유동부채</b>	<b>459,952</b>	<b>380,037</b>	<b>135,620</b>
매입채무및기타채무	102,185	55,705	45,602
단기차입금	11,671	45,550	-
유동성사채	47,978	38,008	-
계약부채	98,789	155,676	52,195
기타유동부채	199,329	85,098	37,823
<b>비유동부채</b>	<b>48,859</b>	<b>20,192</b>	<b>12,964</b>
사채	35,503	-	-
장기차입금	-	-	-
기타비유동부채	13,356	20,192	12,964
<b>자본총계</b>	<b>1,601,312</b>	<b>1,741,702</b>	<b>1,703,855</b>
자본금	38,250	38,392	38,414
자본잉여금	1,157,064	1,160,008	1,160,456
기타자본	901	9,848	10,351
기타포괄손익누계액	(208)	77	(54,786)
이익잉여금	405,305	533,378	549,421
<b>순현금</b>	<b>1,550,512</b>	<b>1,397,247</b>	<b>1,274,141</b>

※ 순현금 = 현금, 현금성자산 및 단기금융상품 - 차입금 (리스부채 제외)

#### 손익계산서

(단위:백만원)	4Q22	'22년 계	1Q23	2Q23	3Q23	4Q23	'23년 계
<b>매출액</b>	<b>140,301</b>	<b>456,726</b>	<b>20,597</b>	<b>26,478</b>	<b>231,826</b>	<b>90,604</b>	<b>369,506</b>
매출원가	90,432	217,115	19,712	19,997	126,344	61,209	227,263
<b>매출총이익</b>	<b>49,868</b>	<b>239,611</b>	<b>885</b>	<b>6,481</b>	<b>105,482</b>	<b>29,395</b>	<b>142,243</b>
판매비	41,155	124,597	30,074	41,790	44,544	37,822	154,231
<b>영업이익</b>	<b>8,714</b>	<b>115,014</b>	<b>(29,189)</b>	<b>(35,309)</b>	<b>60,937</b>	<b>(8,427)</b>	<b>(11,988)</b>
영업외손익	21,744	26,720	3,523	6,074	(2,315)	12,032	19,315
<b>세전이익</b>	<b>30,457</b>	<b>141,733</b>	<b>(25,665)</b>	<b>(29,235)</b>	<b>58,623</b>	<b>3,605</b>	<b>7,327</b>
법인세비용	2,716	19,281	(11,398)	(13,258)	10,231	(565)	(14,990)
<b>당기순이익</b>	<b>27,742</b>	<b>122,452</b>	<b>(14,268)</b>	<b>(15,976)</b>	<b>48,392</b>	<b>4,170</b>	<b>22,318</b>

## (4) 별도 재무제표 요약

### 재무상태표

(단위:백만원)	'21년	'22년	'23년
<b>자산총계</b>	<b>2,110,123</b>	<b>2,142,189</b>	<b>1,854,403</b>
<b>유동자산</b>	<b>1,837,804</b>	<b>1,777,402</b>	<b>1,379,372</b>
현금, 현금성자산 및 단기금융상품	1,645,663	1,474,513	1,270,549
매출채권및기타채권	48,135	89,660	22,340
재고자산	135,046	187,406	80,649
기타유동자산	8,960	25,822	5,834
<b>비유동자산</b>	<b>272,319</b>	<b>364,788</b>	<b>475,031</b>
유형자산	210,265	264,158	295,954
무형자산	17,061	18,181	22,459
기타비유동자산	44,993	82,449	156,619
<b>부채총계</b>	<b>508,811</b>	<b>399,934</b>	<b>148,036</b>
<b>유동부채</b>	<b>459,952</b>	<b>379,742</b>	<b>135,304</b>
매입채무및기타채무	102,185	55,410	45,433
단기차입금	11,671	45,550	-
유동성사채	47,978	38,008	-
계약부채	98,789	155,676	52,195
기타유동부채	199,329	85,098	37,676
<b>비유동부채</b>	<b>48,859</b>	<b>20,192</b>	<b>12,732</b>
사채	35,503	-	-
장기차입금	-	-	-
기타비유동부채	13,356	20,192	12,732
<b>자본총계</b>	<b>1,601,312</b>	<b>1,742,255</b>	<b>1,706,368</b>
자본금	38,250	38,392	38,414
자본잉여금	1,157,064	1,160,008	1,160,456
기타자본	901	9,848	10,351
기타포괄손익누계액	(208)	265	(54,727)
이익잉여금	405,305	533,742	551,874
<b>순현금</b>	<b>1,550,512</b>	<b>1,390,955</b>	<b>1,270,549</b>

※ 순현금 = 현금, 현금성자산 및 단기금융상품 - 차입금 (리스부채 제외)

### 손익계산서

(단위:백만원)	4Q22	'22년 계	1Q23	2Q23	3Q23	4Q23	'23년 계
<b>매출액</b>	<b>140,301</b>	<b>456,726</b>	<b>20,597</b>	<b>26,478</b>	<b>231,826</b>	<b>90,604</b>	<b>369,506</b>
매출원가	90,432	217,115	19,712	19,997	126,344	61,209	227,263
<b>매출총이익</b>	<b>49,868</b>	<b>239,611</b>	<b>885</b>	<b>6,481</b>	<b>105,482</b>	<b>29,395</b>	<b>142,243</b>
판매비	40,790	124,232	29,593	41,325	43,922	37,192	152,033
<b>영업이익</b>	<b>9,079</b>	<b>115,379</b>	<b>(28,708)</b>	<b>(34,845)</b>	<b>61,560</b>	<b>(7,797)</b>	<b>(9,790)</b>
영업외손익	21,743	26,719	3,492	6,034	(2,334)	12,014	19,207
<b>세전이익</b>	<b>30,822</b>	<b>142,098</b>	<b>(25,216)</b>	<b>(28,811)</b>	<b>59,226</b>	<b>4,217</b>	<b>9,416</b>
법인세비용	2,716	19,281	(11,398)	(13,259)	10,231	(565)	(14,990)
<b>당기순이익</b>	<b>28,106</b>	<b>122,817</b>	<b>(13,818)</b>	<b>(15,552)</b>	<b>48,995</b>	<b>4,782</b>	<b>24,407</b>

2

# SKBS 3.0





# (1) Five Pillars

## MISSION

We Promote Human Health, from Prevention to Cure



## VISION

Global Innovative Partner of Vaccine and Biotech



### Vaccine Portfolio

SKYVAX Value-up,  
차세대 블록버스터 등  
글로벌 백신  
포트폴리오 확대



### R&D/Infra Upgrade

cGMP 시설 증설로  
선진시장 진출 본격화,  
R&D와 생산시설  
분리로 운영 효율 극대화



### SKYShield

지역별 니즈와 선호도를  
고려한 글로벌 생산 거점  
확보 및 다양한  
Biz.모델 구축



### Next Pandemic Preparedness

글로벌 이니셔티브와  
강력한 네트워크 구축,  
Wave1 player 추구



### Bio Business Expansion

신규 바이오 영역  
사업 확장 구체화

Global Partnership

M&A, J/V

Management Infra

## (2) Progress & Plan

2023

2024

### Vaccine Portfolio

- 독감 백신 생산 및 유통 재개
- 대상포진 백신 매출 호조 지속
- PCV 21 임상 3상 IND 신청 제출

- PCV 21 미국 포함 글로벌 임상 3상 개시
- 신규 블록버스터 개발 착수
- MSD 에볼라 백신 공급 계약 체결

### R&D/Infra Upgrade

- 송도 글로벌 R&PD 센터 착공
- 안동 공장 증설 결정 (PCV21 생산)

- 글로벌 공급을 위한 안동 공장 증축, cGMP 인증 Process 진입
- 신규시장 진출 교두보 확보

### SKYShield

- 태국 GPO와 독감백신 공급 계약 체결

- 태국 외 아프리카, 남미, 중동 지역 등에서 추가 계약 확보 추진

### Next Pandemic Preparedness

- CEPI mRNA 백신 Pjt. 개발 지속, 요소 기술 확보 완료

- Pan-Sarbeco 백신 임상 준비
- CEPI mRNA JEV백신 임상 준비

### Bio Biz. Expansion

- M&A 및 신규 영역 진출 기회 모색

- 가시적인 사업 성과 확보 통한 신규 영역 진출



3

# Appendix

 SK bioscience

# (1) 주요 Pipeline List

지속적인 R&D 투자를 통해 다수의 Pipeline을 보유하고 있으며,  
대규모 글로벌 시장을 목표로 Blockbuster Pipeline 성과 기대

- Premium
- 기초백신
- 코로나/Pandemic 대응

		기초연구/전임상	임상 1상	임상 2상	임상 3상	상업화
차세대 폐렴구균 백신 21가	sanofi				✓ 글로벌	
RSV		✓				
재조합 대상포진		✓				
자궁경부암 백신 10가	Sunflower	✓				
Cancer/Obesity Vaccine, etc.		✓				
차별화 독감 백신		✓				
폐렴구균 백신 13가						✓
SKYCellflu(3가 독감)						✓
SKYCellflu(4가 독감)						✓
SKYZoster(대상포진)						✓
SKYVaricella(수두)						✓
SKYTyphoid(장티푸스)	IVI International Vaccine Institute   BILL & MELINDA GATES foundation					✓ 수출용 품목허가 획득
자궁경부암 백신 4가	Sunflower			✓ 임상 1/2 상		
로타바이러스 백신			✓			
일본뇌염 백신	CEPI	✓				
A형 간염, 기타 등		✓				
SKYCovione (코로나 19 백신)	CEPI   BILL & MELINDA GATES foundation					✓ 국내: 품목허가 획득 해외: MHRA/MA/WHO EUL 획득
범용 코로나 백신 (Sarbecovirus)	CEPI   INSTITUTE FOR Protein Design UNIVERSITY OF WASHINGTON	✓				
라싸열 백신	CEPI	✓				
Nasal Spray	INSTITUTE FOR Protein Design UNIVERSITY OF WASHINGTON   BILL & MELINDA GATES foundation   iavi	✓				

## (2) ESG 경영 성과


진정성 있는 지속가능경영을 추진해 세계 공중 보건에 기여

### ESG Report



#### | ESG보고서 발간

- ✓ ESG 추진 전략을 담은 첫 보고서 ('22.06)
- ✓ 3대 중점과제를 중심으로 각 영역별 성과를 담은 두번째 ESG보고서 ('23.07)
  - Net Zero 로드맵
  - 인권경영 강화
  - 공급망 ESG 관리



#### | TCFD 보고서 발간 ('22.12)

- ✓ 국내 제약·바이오 기업 중 최초 발간

### ESG Rating



#### | KCGS 통합 평가

- ✓ '22년 첫 통합 평가 등급 A획득
- ✓ '23년 2년 연속 등급 A획득



#### | MSCI ESG 평가

- ✓ 2년 연속 ESG 등급 상승

# Q & A