



GLOBAL INNOVATIVE PARTNER
OF VACCINE AND BIOTECH

SK bioscience

2023년 1분기 경영실적



SK바이오사이언스

1Q23 경영실적

DISCLAIMER

본 자료의 재무정보는 한국채택국제회계기준(K-IFRS)에 따라 작성되었습니다.

본 자료에 포함된 '2023년 1분기 실적'은

외부감사인의 회계 감사가 완료되지 않은 상태에서 투자자 여러분의 편의를 위하여 작성된 자료이므로, 내용 중 일부는 회계감사과정에서 달라질 수 있습니다.

또한 본 자료에 포함된 향후 전망은 현재의 사업환경과 당사의 경영전략 등을 고려한 것으로, 미래의 사업환경 변화 및 전략 수정 등에 따라 달라질 수 있음을 양지하시기 바랍니다.

Overview

'23년 1분기 실적 (연결)

→ CMO 매출 미발생 등으로 전년대비 실적 저조

- 매출액 : 206억원 (YoY Δ 76%)
- 세전이익 : Δ 257억 원 (YoY 적자전환)

→ 견조한 재무구조 유지

- 현금성자산 : 1.36조
- 부채비율 : 17.1%
- 차입금비율 : 2.3%

SKYVAX Update

→ 스카이코비원 글로벌 승인 추진

- 영국 MHRA 및 WHO 상반기, EMA '24년
- 글로벌 동종 부스터 3상 임상 완료 (이종 진행 중)

→ 스카이셀플루 & 스카이조스터 해외 품목허가 획득

- 스카이조스터 말레이시아 ('23.01)
- 스카이셀플루 칠레 ('23.02)

→ 스카이조스터 시장점유율 1위

- '22년 4분기 국내 M/S 57% (4분기 연속 1위)

1

경영 실적



(1) 실적 요약(연결)

Novavax CMO 매출 미 발생 및 R&D 비용 증가 등으로 전년대비 저조

(단위 : 억원)	1Q23	YoY	1Q22
매출액	206	(665)	871
매출총이익	9	(469)	478
판관비	301	60	240
영업이익	(292)	(530)	238
영업외손익	35	(55)	90
세전이익	(257)	(585)	328
당기순이익	(143)	(421)	278

OP YoY Δ 530억원

- 노바백스 CMO 매출 미발생
- 5대 R&D 프로젝트 및 핵심 연구 인력 확보 등 연구비 증가

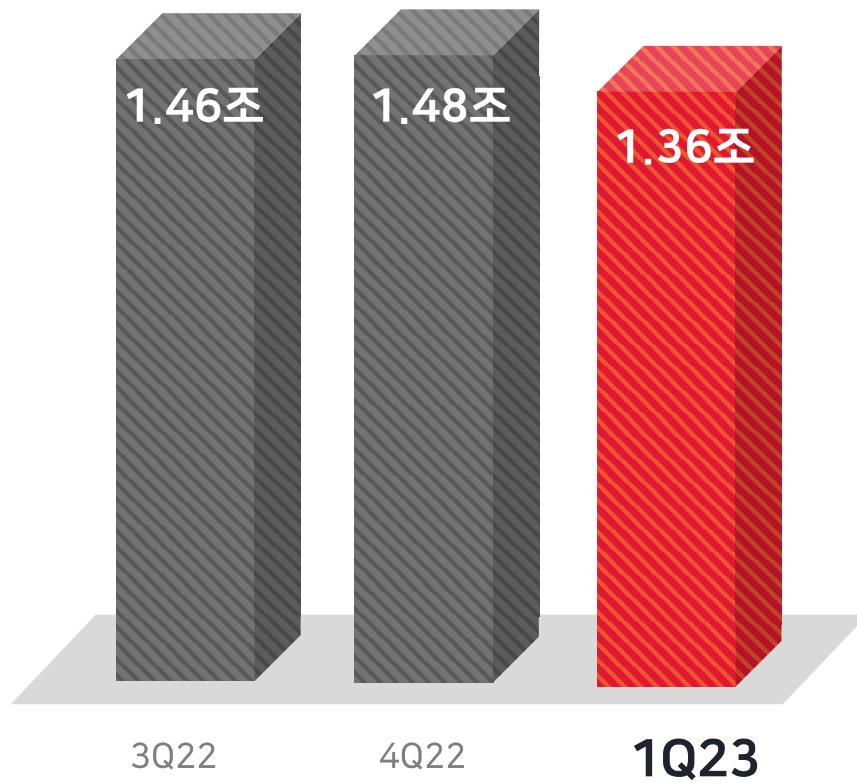
※ 참고. 연구비 상세내용

	22.1Q	23.1Q	YoY
연구비 총액	236	275	39
외부지원금	113	114	Δ 1
연구비 (판관비 반영)	123	161	38

(2) 재무 상태(연결)

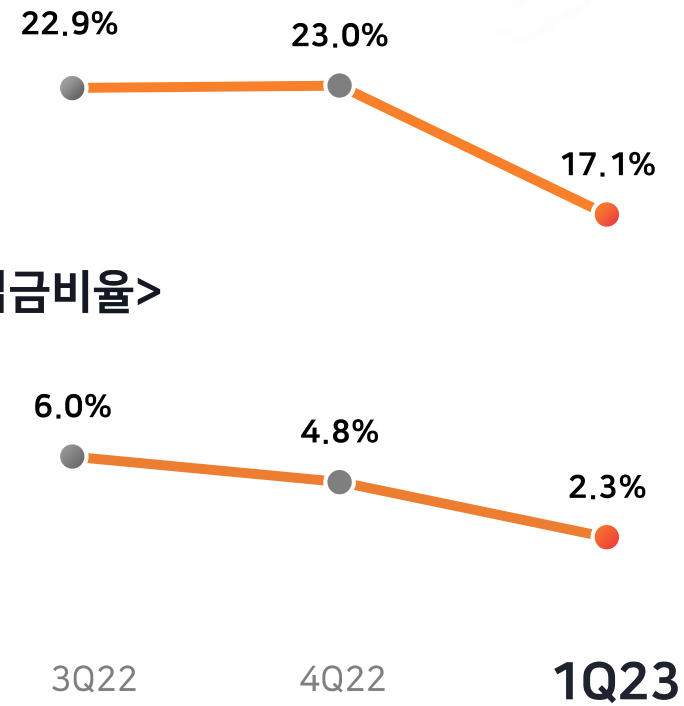
<현금>

(단위:원)



<부채비율>

<차입금비율>



(3) 연결 재무제표 요약

재무상태표

(단위:백만원)	'21년	'22년	1Q23
자산	2,110,123	2,141,931	2,022,254
유동자산	1,837,804	1,783,694	1,646,948
현금등	1,645,663	1,480,806	1,363,428
매출채권및기타채권	48,135	89,661	64,900
재고자산	135,046	187,406	196,051
기타유동자산	8,960	25,822	22,569
비유동자산	272,319	358,237	375,307
유형자산	210,265	264,158	264,165
무형자산	17,061	18,181	19,177
기타비유동자산	44,993	75,898	91,965
부채총계	508,811	400,229	294,738
유동부채	459,952	380,037	277,202
매입채무및기타채무	102,185	55,705	25,501
단기차입금	11,671	45,550	-
유동성사채	47,978	38,008	39,101
계약부채	98,789	155,676	153,126
기타유동부채	199,329	85,098	59,475
비유동부채	48,859	20,192	17,535
사채	35,503	-	-
장기차입금	-	-	-
기타비유동부채	13,356	20,192	17,535
자본총계	1,601,312	1,741,702	1,727,517
자본금	38,250	38,392	38,392
자본잉여금	1,157,064	1,160,008	1,159,998
기타자본	901	9,848	9,858
기타포괄손익누계액	(208)	77	10
이익잉여금	405,305	533,378	519,259
순현금	1,550,512	1,397,247	1,324,328

손익계산서

(단위:백만원)	'21년 계	1Q22	2Q22	3Q22	4Q22	'22년 계	1Q23
매출액	929,001	87,091	138,281	91,053	140,301	456,726	20,597
매출원가	358,718	39,283	52,135	35,264	90,432	217,115	19,712
매출총이익	570,283	47,808	86,146	55,789	49,868	239,611	885
판관비	96,063	24,056	24,956	34,430	41,155	124,597	30,074
영업이익	474,220	23,752	61,190	21,359	8,714	115,014	(29,189)
영업외손익	(3,092)	9,005	(5,847)	1,817	21,744	26,720	3,523
세전이익	471,128	32,757	55,343	23,176	30,457	141,733	(25,665)
법인세비용	115,989	4,951	9,217	2,398	2,716	19,281	(11,398)
당기순이익	355,139	27,806	46,126	20,778	27,742	122,452	(14,268)

※ 순현금 = 현금 등 - 차입금 (리스부채 제외)

(4) 별도 재무제표 요약

재무상태표

(단위:백만원)	'21년	'22년	1Q23
자산	2,110,123	2,142,189	2,022,894
유동자산	1,837,804	1,777,402	1,641,354
현금등	1,645,663	1,474,513	1,357,812
매출채권및기타채권	48,135	89,660	64,900
재고자산	135,046	187,406	196,051
기타유동자산	8,960	25,822	22,591
비유동자산	272,319	364,788	381,540
유형자산	210,265	264,158	264,087
무형자산	17,061	18,181	19,177
기타비유동자산	44,993	82,449	98,276
부채총계	508,811	399,934	294,537
유동부채	459,952	379,742	277,001
매입채무및기타채무	102,185	55,410	25,308
단기차입금	11,671	45,550	-
유동성사채	47,978	38,008	39,101
계약부채	98,789	155,676	153,126
기타유동부채	199,329	85,098	59,466
비유동부채	48,859	20,192	17,535
사채	35,503	-	-
장기차입금	-	-	-
기타비유동부채	13,356	20,192	17,535
자본총계	1,601,312	1,742,255	1,728,357
자본금	38,250	38,392	38,392
자본잉여금	1,157,064	1,160,008	1,160,008
기타자본	901	9,848	9,858
기타포괄손익누계액	(208)	265	37
이익잉여금	405,305	533,742	520,073
순현금	1,550,512	1,390,955	1,318,711

손익계산서

(단위:백만원)	'21년 계	1Q22	2Q22	3Q22	4Q22	'22년 계	1Q23
매출액	929,001	87,091	138,281	91,053	140,301	456,726	20,597
매출원가	358,718	39,283	52,135	35,264	90,432	217,115	19,712
매출총이익	570,283	47,808	86,146	55,789	49,868	239,611	885
판관비	96,063	24,056	24,956	34,430	40,790	124,232	29,593
영업이익	474,220	23,752	61,190	21,359	9,079	115,379	(28,708)
영업외손익	(3,092)	9,005	(5,847)	1,817	21,743	26,719	3,492
세전이익	471,128	32,757	55,343	23,176	30,822	142,098	(25,216)
법인세비용	115,989	4,951	9,217	2,398	2,716	19,281	(11,398)
당기순이익	355,139	27,806	46,126	20,778	28,106	122,817	(13,818)

※ 순현금 = 현금 등 - 차입금 (리스부채 제외)



2

Appendix

 SK bioscience

(1) SK Bioscience 3.0

MISSION

We Promote Human Health, from Prevention to Cure

VISION

Global Innovative Partner of Vaccine and Biotech

WHAT



HOW



코로나19/엔데믹

- 스카이코비원
- 변이주 다가백신
- Pan-Sarbeco
- Nasal spray



백신사업 강화

- 기초 백신
- 프리미엄 백신
- 백신 CDMO



Glocalization



세포/유전자 치료제

- CGT CDMO



Next Pandemic



R&D/생산 인프라

- 송도 R&PD 센터
- 안동 L House 확장



플랫폼 기술

- mRNA 등
- DS/DP/Mfg.



글로벌 협력



M&A



경영 인프라

- ESG
- DT
- SHE
- HR

Partnership

(2) 주요 Pipeline List

지속적인 R&D 투자를 통해 다수의 Pipeline을 보유하고 있으며,
대규모 글로벌 시장을 목표로 Blockbuster Pipeline 성과 기대


- 코로나/Endemic 대응
- Premium
- 기초 백신

			기초연구/전임상	임상 1상	임상 2상	임상 3상	상업화
SKYCovione(코로나 19 백신)	CEPI	BILL & MELINDA GATES foundation					✓ 국내: 품목허가 획득 해외: EMA/MHRACMA 및 WHO EUL 등재 신청
범용 코로나 백신 (Sarbecovirus)	CEPI	INSTITUTE FOR Protein Design UNIVERSITY OF WASHINGTON	✓				
Nasal Spray	INSTITUTE FOR Protein Design UNIVERSITY OF WASHINGTON	BILL & MELINDA GATES foundation	✓				
차세대 폐렴구균백신	sanofi				✓ 미국		
RSV			✓				
재조합 대상포진			✓				
자궁경부암 백신 10가	Sunflower THERAPEUTICS		✓				
Cancer/Obesity Vaccine, etc.			✓				
SKYCellflu(4가 독감 백신)							✓
SKYZoster(대상포진 백신)							✓
SKYVaricella(수두 백신)							✓
장티푸스 접합백신	International Vaccine Institute	BILL & MELINDA GATES foundation					✓ 수출용 품목허가 획득
자궁경부암 백신 4가	Sunflower THERAPEUTICS				✓ 임상 1/2 상		
로타바이러스 백신				✓			
A형 간염, 기타 등			✓				
그 외 기초 백신	파트너십 및 inorganic 투자를 통한 신규 기초 백신 확보 추진						

(3) ESG 경영 성과

진정성 있는 지속가능경영을 추진해 세계 공중 보건에 기여

ESG Report



| ESG보고서 발간 ('22.6)

- ✓ ESG 추진 전략을 담은 첫 보고서



| TCFD 보고서 발간 ('22.12)

- ✓ 국내 제약·바이오 기업 중 최초 발간

ESG Rating



| KCGS 통합 평가 ('22.11)

- ✓ 첫 평가에서 전 부문 A 이상 달성



| MSCI ESG 평가 ('23.01)

- ✓ ESG 등급 2단계 상승

